

# CANTHARELLUS



Un classico elemento luminoso rivisitato in chiave contemporanea. Progettato per illuminare verso il basso, CANTHARELLUS si presta eccellentemente per vialetti, percorsi e spazi intimi nei giardini. Grazie ai LED studiati nel disco superiore l'efficienza luminosa è alta e ben ottimizzata per entrambe le dimensioni disponibili. CANTHARELLUS si abbina alle tre altezze del palo Goccia Illuminazione o come lampada da montare con raccordo su palo Ø 60 mm.

A classic lighting element revisited in a contemporary way. Designed to illuminate downwards, CANTHARELLUS is particularly suitable for gardens, paths and intimate spaces outdoors. Thanks to the LEDs studied in the upper disc, the luminous efficiency is high and well optimized for both available sizes. CANTHARELLUS can be combined with the three heights of the Goccia Illuminazione pole or as a lamp to be mounted with an adaptor on a Ø 60 mm pole.

## POLES



CANTHARELLUS  
Ø 150



CANTHARELLUS  
Ø 200

 **Nordic** Svensk  
**EcoEnergy** Återförsäljare  
Nordic Eco Energy AB

Tel. 070-644 28 16 - info@nordicecoenergy.se - www.nordicecoenergy.se

catalogue 2024


# CANTHARELLUS

## Coperchio convesso

La particolare forma del coperchio evita il ristagno dell'acqua.

## Rounded cover

This profile avoids water stagnation.



## Adattatore per pali Ø 60 mm

Gli apparecchi CANTHARELLUS possono essere installati e fissati mediante uno speciale raccordo anche su qualsiasi palo di mercato di Ø 60 mm.

## Adaptor for Ø 60 mm poles

CANTHARELLUS can be installed and fixed on any type of Ø 60 mm pole available on the market by a very simple adaptor.



## Distribuzione della luce

Il posizionamento della scheda LED consente di direzionare la luce verso il basso, riducendo al minimo la dispersione verso l'alto.

## Light distribution

The position of the LED module allows for directing the light downwards, minimising upward light dispersion.



## Struttura

Parte superiore e scocca in lega di alluminio primario a basso tenore di rame. Coppa di protezione in policarbonato trasparente satinato. Cono interno in alluminio antiriflesso.

## Structure

Upper part and body made of primary aluminium alloy with low copper content. Clear satin polycarbonate diffuser. Anti-glare aluminium internal cone.

Il corpo lampada è dotato di 2 pressacavi per consentire l'alimentazione passante.

The lamp body is provided with 2 cable glands for through wiring.

## Pali in alluminio


Pali lisci in alluminio estruso. Disponibili in 3 altezze: 375, 800 e 1875 mm. CANTHARELLUS Ø 150 è consigliato per installazione sui pali di altezza 375 mm; CANTHARELLUS Ø 200 per pali da 800 o 1875 mm.

## Aluminium poles

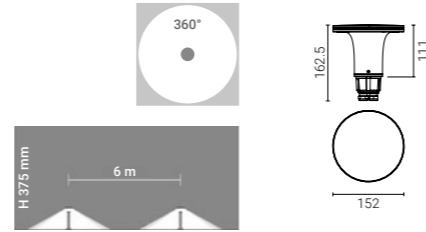
Extruded aluminium smooth poles. Three heights available: 375, 800 and 1875 mm. CANTHARELLUS Ø 150 version is recommended for 375 mm poles and the Ø 200 version for 800 or 1875 mm poles.

# CANTHARELLUS

Pali da giardino / Garden poles



## CORPO LAMPADA / LIGHT BODY Ø 150 mm



Code	
5521	● AN - anthracite
	27K - 2700K 3K - 3000K 4K - 4000K

Modulo LED a tensione di rete, compatibile con dimmer a taglio di fase / Mains voltage LED module, compatible with most phase-cut dimmers

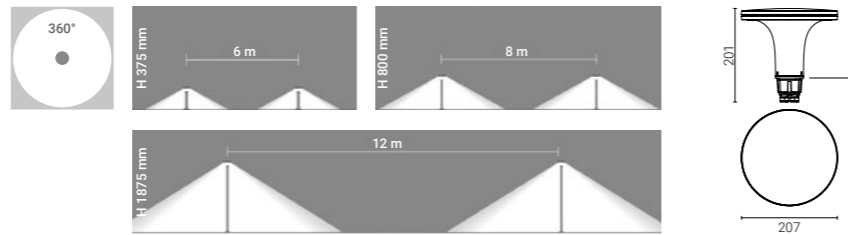
Lamp	W	Lm LED	Real Lm	Optic
LED	10	1150	863	diffuse

### Su richiesta / On request

24V low voltage (code + 24V)

● AG - aluminium grey ● CO - corten

## CORPO LAMPADA / LIGHT BODY Ø 200 mm



Code	
5522	● AN - anthracite
	27K - 2700K 3K - 3000K 4K - 4000K

Modulo LED a tensione di rete, compatibile con dimmer a taglio di fase / Mains voltage LED module, compatible with most phase-cut dimmers

Lamp	W	Lm LED	Real Lm	Optic
LED	20	2300	1849	diffuse

### Su richiesta / On request

24V low voltage (code + 24V)

● AG - aluminium grey ● CO - corten

# CANTHARELLUS

Accessori / Accessories



## PALI / POLES



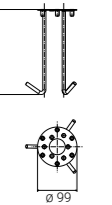
Code	
3421	● AN - anthracite
3422	
3423	

H	Description
375 mm	Palo liscio in alluminio estruso, comprensivo di base esterna in alluminio forgiato / Smooth pole in extruded aluminium with integrated external ground fixing base in forged aluminium
800 mm	
1875 mm	

### Su richiesta / On request

● AG - aluminium grey ● CO - corten

## PIASTRA TIRAFONDI / PLATE WITH ANCHORING SET



Code	Description
5519	Piastra inox con tirafondi per ancoraggio al terreno / Stainless steel plate with ground anchoring set

## RACCORDO PER PALI STANDARD / ADAPTOR FOR STANDARD POLES Ø 60 mm



Code	Description
5506	Raccordo in alluminio primario pressofuso, adattabile a qualsiasi palo Ø 60 mm / Adaptor in die-cast primary aluminium, to be installed on any pole Ø 60 mm

